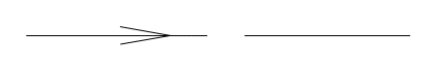






Canle superficial   
 Condución subterránea   
 Servidume de paso   
 Edificación   
 Polígono límite  **POLÍGONO 00**  
 Número de finca **0000**

